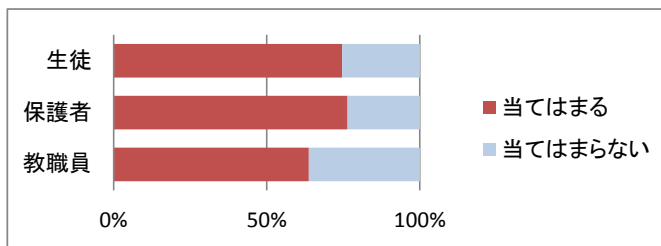


平成27年度 学校評価アンケート 集計結果（生徒用・保護者用・教職員）

設問1 学ぶ意欲を引き出し、学力を身につけられるような授業が行われている。

（教務部）

	当てはまる	当てはまらない
生徒	74.6%	25.4%
保護者	76.4%	23.6%
教職員	63.8%	36.2%

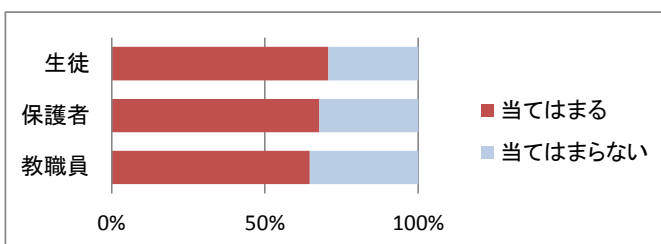


（コメント）
70%近くが「当てはまる」と回答しているが、前年度と比較して教職員の「当てはまる」と回答した割合が23.5%減少している。

設問2 挨拶やマナーに関する指導が行われている。

（生徒指導部）

	当てはまる	当てはまらない
生徒	70.7%	29.3%
保護者	67.8%	32.2%
教職員	64.6%	35.4%

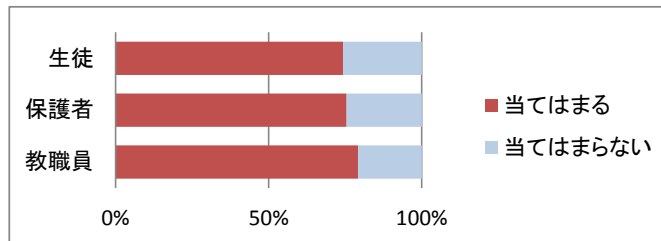


（コメント）
70%近くが「当てはまる」と回答している。

設問3 生徒にとって、進路指導目標をはっきりさせるための適切な指導が行われている。

（進路指導部）

	当てはまる	当てはまらない
生徒	74.3%	25.7%
保護者	75.5%	24.5%
教職員	79.2%	20.8%

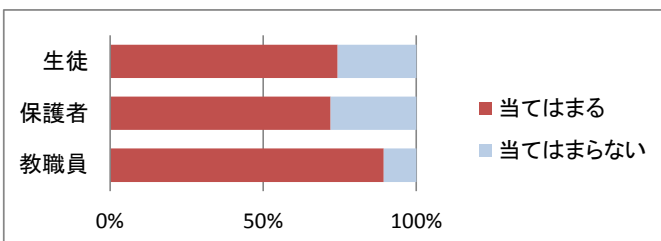


（コメント）
75%近くが「当てはまる」と回答している。

設問4 教員やカウンセラーが相談に応じた対応ができています。

（保健相談部）

	当てはまる	当てはまらない
生徒	74.3%	25.7%
保護者	72.0%	28.0%
教職員	89.4%	10.6%

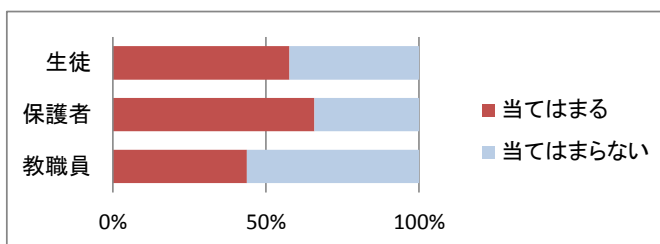


（コメント）
教職員が特に高い割合で「当てはまる」と回答している。

設問5 柴田農林高校の部活動は活発である。

(生徒指導部)

	当てはまる	当てはまらない
生徒	57.7%	42.3%
保護者	65.8%	34.2%
教職員	43.8%	56.3%



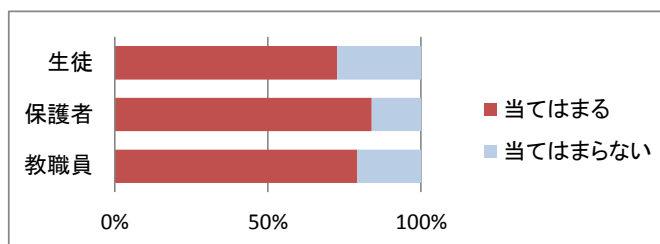
(コメント)

部活動が活発だと感じている割合は低い。

設問6 柴田農林高校の生徒会活動・農業クラブ活動は活発に行われている。

(生徒指導部・農場部)

	当てはまる	当てはまらない
生徒	72.6%	27.4%
保護者	83.9%	16.1%
教職員	79.2%	20.8%



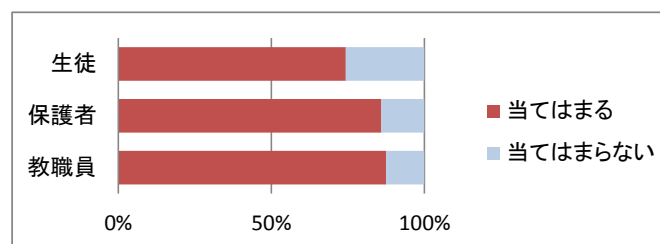
(コメント)

高い割合で生徒会・農業クラブ活動が活発だと感じていて、特に教職員の「当てはまる」と回答した割合が前年度よりも26.5%も上昇している。

設問7 柴田農林高校の学校行事は楽しく充実している。

(総務部)

	当てはまる	当てはまらない
生徒	74.3%	25.7%
保護者	86.0%	14.0%
教職員	87.5%	12.5%



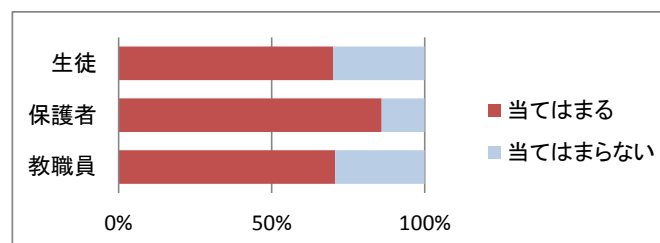
(コメント)

前年度よりも、学校行事が充実していると感じている生徒の割合は5.3%上昇、教職員は26.7%も上昇している。

設問8 柴田農林高校は、学校として特色ある学校作りに取り組んでいる。

(総務部)

	当てはまる	当てはまらない
生徒	70.2%	29.8%
保護者	86.0%	14.0%
教職員	70.8%	29.2%



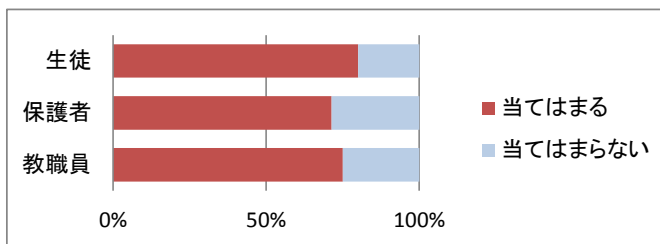
(コメント)

割合は前年度とほぼ横ばいである。

設問9 生徒に対して災害時・非常時の避難方法や連絡方法が伝えられている。

(総務部)

	当てはまる	当てはまらない
生徒	80.1%	19.9%
保護者	71.4%	28.6%
教職員	75.0%	25.0%



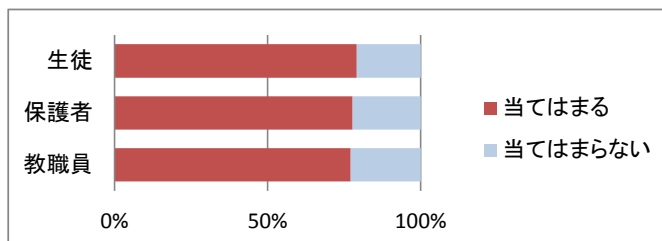
(コメント)

教職員の「当てはまる」と回答した割合が前年度よりも10.5%減少している。

設問10 保護者に対して学校便りなどによって学校の情報が適切に伝えられている。

(総務部)

	当てはまる	当てはまらない
生徒	79.1%	20.9%
保護者	77.8%	22.2%
教職員	77.1%	22.9%



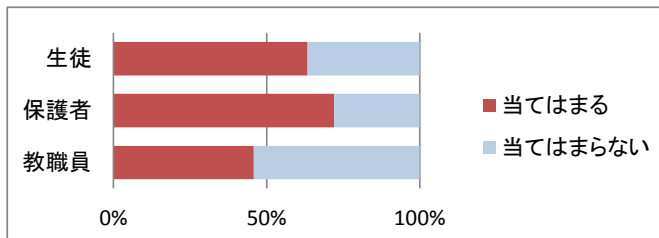
(コメント)

高い割合で、学校の情報は伝えられていると感じている。

設問11 柴田農林高校の校舎やグラウンドなどの施設や設備は整備されている。

(総務部)

	当てはまる	当てはまらない
生徒	63.4%	36.6%
保護者	72.1%	27.9%
教職員	45.8%	54.2%



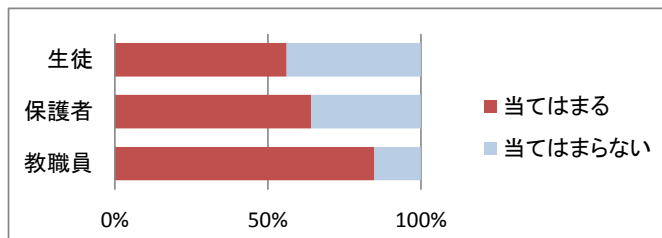
(コメント)

施設の整備については保護者と教職員の間で差がある結果となった。

設問12 柴田農林高校は日頃からいじめの早期発見に取り組んでいる。

(生徒指導部)

	当てはまる	当てはまらない
生徒	56.2%	43.8%
保護者	64.2%	35.8%
教職員	84.8%	15.2%



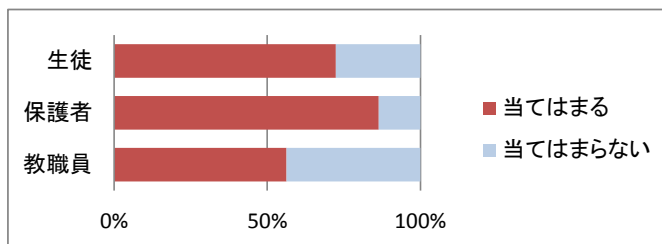
(コメント)

いじめの発見に関する取り組みは、教職員に比べて生徒、保護者にはあまり認知されていない。

設問13 [自分にとって／私の子供の／生徒の]学校生活は充実している。

(総務部)

	当てはまる	当てはまらない
生徒	72.4%	27.6%
保護者	86.4%	13.6%
教職員	56.3%	43.8%



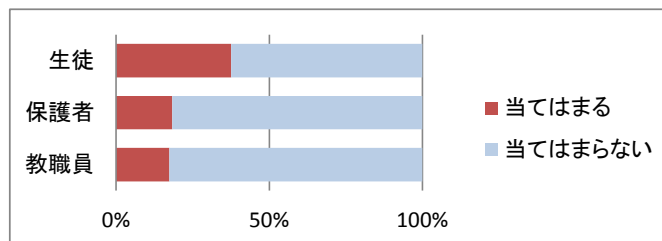
(コメント)

保護者は86%が子供の学校生活が充実していると感じている。

設問14 柴田農林高校は宿題・課題が多い。(生徒・保護者)
生徒に宿題・課題が多く出されている。(教職員)

(教務部)

	当てはまる	当てはまらない
生徒	37.5%	62.5%
保護者	18.3%	81.7%
教職員	17.4%	82.6%



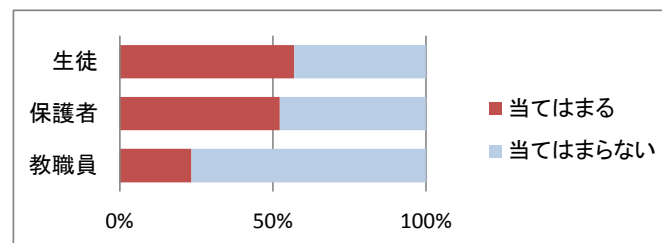
(コメント)

過去の割合と比べても、宿題・課題はあまりないと感じているようである。

設問15 [私は／私の子供は]テスト前学習で[1日1時間以上]勉強している。(生徒・保護者)
生徒はテスト前学習で熱心に勉強している。(教職員)

(教務部)

	当てはまる	当てはまらない
生徒	57.0%	43.0%
保護者	52.3%	47.7%
教職員	23.4%	76.6%



(コメント)

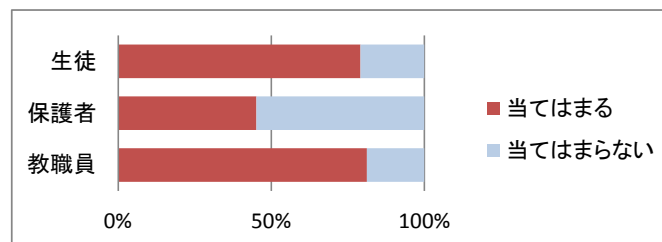
上の勉強に取り組んでいると回答している。

約50%の生徒・保護者が1時間以

設問16 私は柴田農林高校の校則を[守っている(生徒)／知っている(保護者・教職員)]。

(生徒指導部)

	当てはまる	当てはまらない
生徒	79.2%	20.8%
保護者	45.2%	54.8%
教職員	81.3%	18.8%

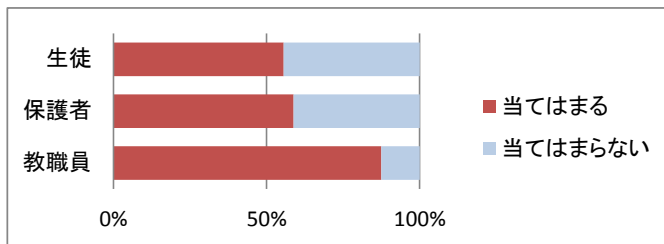


(コメント)

「当てはまる」の割合について、保護者は45%程度だが、教職員は前年度よりも81.3%と、12.2%上昇している。

設問17 私は柴田農林高校の卒業生の進学先・就職先について (進路指導部)
 [よく知っている(生徒)／十分な情報提供を受けている(保護者)／十分な情報提供をしている(教職員)]。

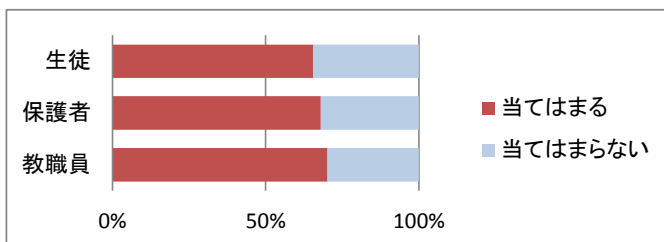
	当てはまる	当てはまらない
生徒	55.6%	44.4%
保護者	58.8%	41.2%
教職員	87.5%	12.5%



(コメント)
 教職員は87%が情報提供していると感じているが、生徒、保護者とは認識の差がある結果となった。

設問18 [私の／私の子供の]クラスはまとまりのある良いクラスである。(生徒・保護者) (総務部)
 柴田農林高校の学級経営はスムーズに行われている。(教職員)

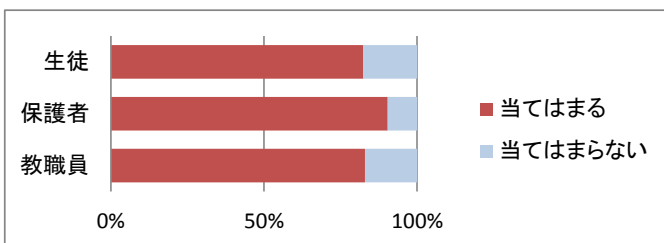
	当てはまる	当てはまらない
生徒	65.5%	34.5%
保護者	68.0%	32.0%
教職員	70.2%	29.8%



(コメント)
 約70%が「当てはまる」と回答している。

設問19 柴田農林高校の農業教科の内容は充実している。(教務部)

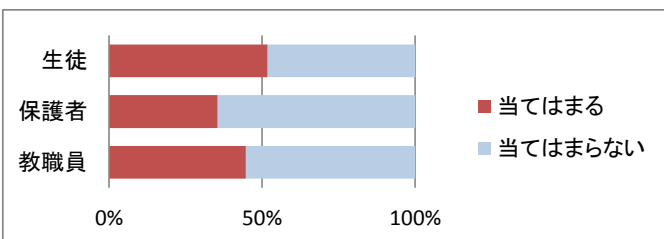
	当てはまる	当てはまらない
生徒	82.4%	17.6%
保護者	90.4%	9.6%
教職員	83.0%	17.0%



(コメント)
 全体的に高い割合で農業教科の内容が充実していると感じている。

設問20 柴田農林高校の校訓を知っている。(生徒・保護者) (総務部)
 生徒等に柴田農林高校の校訓の周知を図っている。(教職員)

	当てはまる	当てはまらない
生徒	51.8%	48.2%
保護者	35.5%	64.5%
教職員	44.7%	55.3%



(コメント)
 「当てはまる」と回答した割合を見ると、校訓の周知は徹底できていない。